

УСЛОВИЯ ГАРАНТИИ

- Производите установку блока только в сертифицированных центрах;
- Соблюдайте полярность при подключении;
- Подключайте Изделие к бортовой сети через предохранитель 15А;
- Следите за исправностью электропроводки, разъемов;
- Исключайте возможность попадания влаги внутрь блока;
- Не допускайте механических повреждений, трещин на корпусе и/или внутри, повреждений разъемов и/или проводов;
- Не допускайте перенапряжения бортовой сети.

При соблюдении всех требований транспортировки, хранения и монтажа блока согласования, производитель гарантирует его исправную работу в течении 24 месяцев со дня продажи.

В случае не соблюдения данных требований, а так же в случае действия обстоятельств непреодолимой силы, производитель не несет гарантийных обязательств.

Гарантийный срок по установке Изделия и его компонентов определяется организацией, оказывающей данный вид услуг.

Дата приобретения “ _____ ” _____ 20 ____ г.

МП



ИП Асадуллин Ринат Расимович
ИНН 110603860118 ОГРНИП 317784700336405
Телефон +7 (812) 200-12-12
E-mail: info@towrus.ru
www.towrus.ru

www.towrus.ru

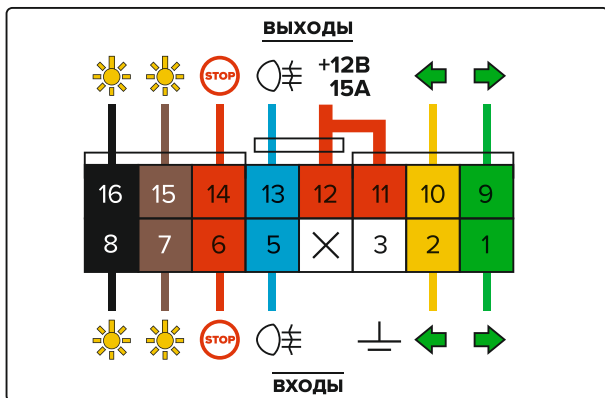


БЛОК СОГЛАСОВАНИЯ ФАРКОПА

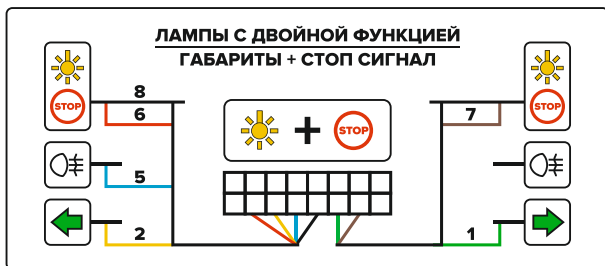
РУКОВОДСТВО ПО УСТАНОВКЕ И ЭКСПЛУАТАЦИИ



TowRus

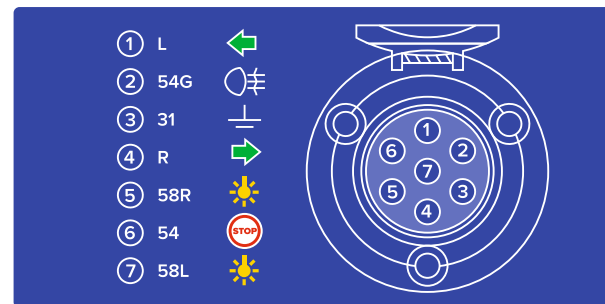
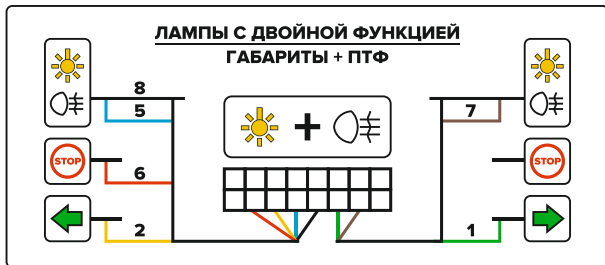


- | | | | | |
|----|-----------------|----------------------------|-------|------------|
| 1 | Вход | Правый указатель поворотов | _____ | зеленый |
| 2 | Вход | Левый указатель поворотов | _____ | желтый |
| 3 | Питание | Масса (-) | _____ | белый |
| 4 | Не используется | | | |
| 5 | Вход | ПТФ | _____ | синий |
| 6 | Вход | Стоп сигнал | _____ | красный |
| 7 | Вход | Правый габарит | _____ | коричневый |
| 8 | Вход | Левый габарит | _____ | черный |
| 9 | Выход | Правый указатель поворотов | _____ | зеленый |
| 10 | Выход | Левый указатель поворотов | _____ | желтый |
| 11 | Питание | +12В | _____ | красный |
| 12 | Питание | +12В | _____ | красный |
| 13 | Выход | ПТФ | _____ | синий |
| 14 | Выход | Стоп сигнал | _____ | красный |
| 15 | Выход | Правый габарит | _____ | коричневый |
| 16 | Выход | Левый габарит | _____ | черный |



ЛЕВЫЙ

ПРАВЫЙ



КОМПЛЕКТ ПОСТАВКИ

- | | | |
|----------------------------|-------|----------|
| Блок согласования | _____ | 1 шт. |
| Жгут проводов с разъемом | _____ | 1 шт. |
| Розетка 7 контактная | _____ | 1 шт. |
| Метизы | _____ | 3 компл. |
| Клемма быстрого соединения | _____ | 6 шт. |
| Пыльник | _____ | 1 шт. |
| Инструкция | _____ | 1 шт. |
| Предохранитель 15А | _____ | 1 шт. |
| Держатель предохранителя | _____ | 1 шт. |